

# TREINAMENTO



An ISI Emerging Markets Group Company

# Agenda

## 1. Idioma

- 1.1. Idioma da Plataforma
- 1.2. Idioma do Conteúdo

## 2. Empresas

- 2.1. Lista de Empresas
- 2.2. Perfil de Empresas
- 2.3. Empresas Similares

## 3. Setores

- 3.1. Estatísticas do Setor
- 3.2. Relatórios Setoriais

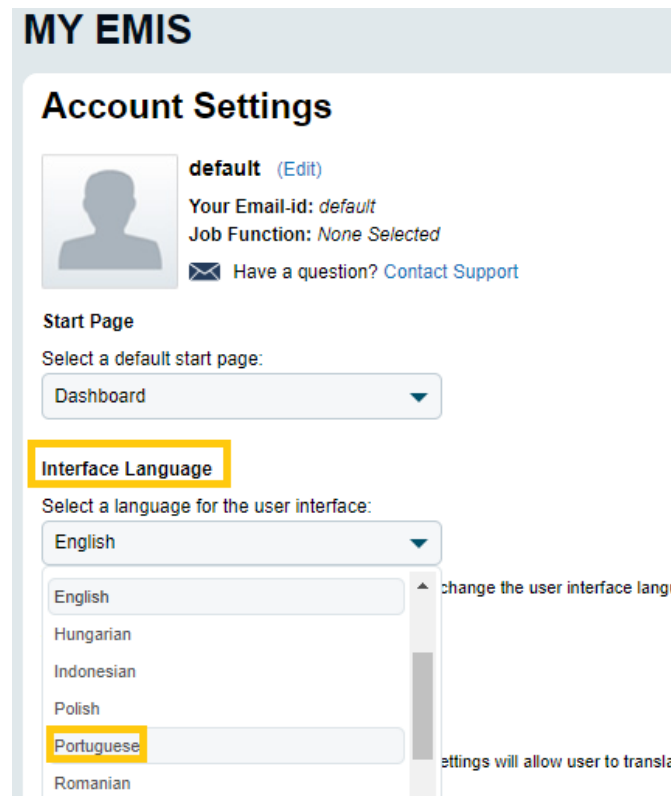
## 4. Países

- 4.1. Dados Macro
- 4.2. Consenso de projeções
- 4.3. Previsões Individuais

## 5. Suporte

# 1.1. IDIOMA DA PLATAFORMA

Para alterar o idioma da plataforma vá na aba **My EMIS > Account Settings > Interface Language > Portuguese**



## 1.2. IDIOMA DO CONTEÚDO

O idioma do conteúdo deve ser deixado sempre em Inglês e Português no mínimo.

Para configurar esses idiomas vá na aba **My EMIS > Account Settings > Content Language** > Selecionar **Portuguese** e **English**



### MY EMIS

#### Account Settings



##### Start Page

Select a default start page:

Dashboard

##### Interface Language

Select a language for the user interface:

English

Please note that changing the language settings will change the user interface

##### Translation language

Select a language for translating

English

Please note that changing the translation language requires your browser must support cookies to use

##### Content language

Select default content language:

☒ ALL
 ☒ English
 ☐ French
 ☒ Portuguese
 ☐ Spanish

2 languages

## 2.1. LISTA DE EMPRESAS

Para consultar uma listagem de empresas personalizada basta clicar em **Empresas > Classificador rápido**



The screenshot shows the EMIS Professional web interface. At the top, there's a navigation bar with four main tabs: 'MEU EMIS', 'EMPRESAS', 'SETORES', and 'PAÍSES'. Below these, there are five sub-menus: 'NOTÍCIAS', 'RELATÓRIOS', 'DADOS', 'FERRAMENTAS', and 'FONTES'. The 'FERRAMENTAS' menu is expanded, showing several options. The option 'Classificador Rápido' is highlighted with a yellow box. Other options in the 'FERRAMENTAS' menu include 'Classificador Avançado', 'EMIS Análises do Crédito', 'Empresas similares', and 'Report Builder Empresas'. The 'FONTES' menu shows 'Editor's Choice - Company Sources'. The 'DADOS' menu shows 'Mercado Financeiro', 'EMIS DealWatch', and 'Banco de Dados de Negócios'. The 'RELATÓRIOS' menu shows 'EMIS Insights', 'Últimos Relatórios', and 'Relatórios de M&A'. The 'NOTÍCIAS' menu shows 'Últimas Notícias' and 'Notícias de M&A'.

MEU EMIS	EMPRESAS	SETORES	PAÍSES	
<b>NOTÍCIAS</b>	<b>RELATÓRIOS</b>	<b>DADOS</b>	<b>FERRAMENTAS</b>	<b>FONTES</b>
Últimas Notícias	EMIS Insights	Mercado Financeiro	<b>Classificador Rápido</b>	Editor's Choice - Company Sources
Notícias de M&A	Últimos Relatórios	EMIS DealWatch	Classificador Avançado	
	Relatórios de M&A	-	EMIS Análises do Crédito	
		Banco de Dados de Negócios	Empresas similares	
		- LeagueBoard	Report Builder Empresas	

Você será redirecionado para uma tela em que pode colocar diversos filtros e personalizar sua busca.



## 2.1. LISTA DE EMPRESAS

Seguem os principais filtros em amarelo:

Cidades, Estado de Operação, Setores (por EMIS 14, NAICS e CNAE, sendo que CNAE é a classificação do IBGE e NAICS a classificação Norte Americana. O que estiver selecionado estará com as letras em preto.)

### ANÁLISE DE EMPRESA

#### Classificador Rápido

[Imprimir](#) | [Tour](#) | [AJUDA](#) | [Suporte](#)

##### ▼ Informação da Empresa

País/Região

Brasil

Setores

Selecione

EMIS 14 | NAICS 2017 | CNAE V2.0

Cidade

Estado de Operação

Selecione

Adicionar Mais

☒ Todos ☐ Principais Atividades ☐ Atividades Secundárias

Listadas em Bolsa/Não Listadas

Selecione

☐ Excluir empresas sem dados financeiros oficiais

#### Visualização rápida de seus resultados

Ordenar por: Receita Operacional Total

Num	País	Empresa	Receita Operacional T
1	Brasil	Petróleo Brasileiro - Petrobras S.A.	351,755.00
2	Brasil	Jbs S.A.	181,921.56
3	Brasil	Vale S.A.	133,789.64
4	Brasil	Itaú Unibanco Holding S.A.	103,719.00
5	Brasil	Petrobras Distribuidora S.A.	97,769.00
6	Brasil	Ultrapar Participacoes S.A.	90,718.65
7	Brasil	Banco Bradesco S.A.	90,471.12
8	Brasil	Raizen Combustíveis S.A.	88,950.60
9	Brasil	Ipiranga Produtos de Petróleo S.A.	74,312.07

#### Adicionar Mais Filtros - Informação da Empresa

☒ Bolsas de Valores

☐ Auditores

☐ Estado/Região

☐ Índices

☐ Descrição dos  
Negócios/Produtos

Cancelar

Aplicar

Você pode clicar em adicionar mais e abrir outros filtros como: Auditores, Bolsa de valores, Estado/Região e depois clicar em aplicar.

## 2.1. LISTA DE EMPRESAS

▼ Indicadores Financeiros Básicos

BRL ▼ Milhões ▼ Ano ▼ Mais Recente ▼

Mova as barras deslizantes para selecionar a variação ou clique o gráfico abaixo para inserir valores específicos.

**Receita Operacional Total** ✕ Remover

0 351755

ou

Inserir Valor Específico

325158 Critério Corresponde

335459 Acumulativo Corresponde

**Ativo Total** ✕ Remover

-38 1552797

ou

Inserir Valor Específico

18587 Critério Corresponde

335459 Acumulativo Corresponde

**Lucro/Prejuízo do Período** ✕ Remover

-8042998 45280

ou

Inserir Valor Específico

18587 Critério Corresponde

335459 Acumulativo Corresponde

+ Adicionar Mais

✕ Limpar Tudo ✕ Personalizar as Colunas

Busca

Também é possível aplicar filtros de diversos indicadores financeiros. Atentar-se sempre à moeda, escala e período selecionados e alterar se desejar.

Você pode selecionar os valores utilizando a régua ou digitar os valores clicando em “Inserir Valor Específico”

Para obter os resultados, clicar em “Busca” e você será redirecionado a outra página

Você pode clicar em + **Adicionar Mais** e abrir diversos outros indicadores, depois bata clicar em aplicar.

## 2.1. LISTA DE EMPRESAS

Após clicar em busca você será redirecionado para a tela com a listagem de empresas de acordo com os filtros aplicados.

[Visualizar Critérios](#)

Resultados em Milhões BRL EUR USD

### Resultados Ranqueados

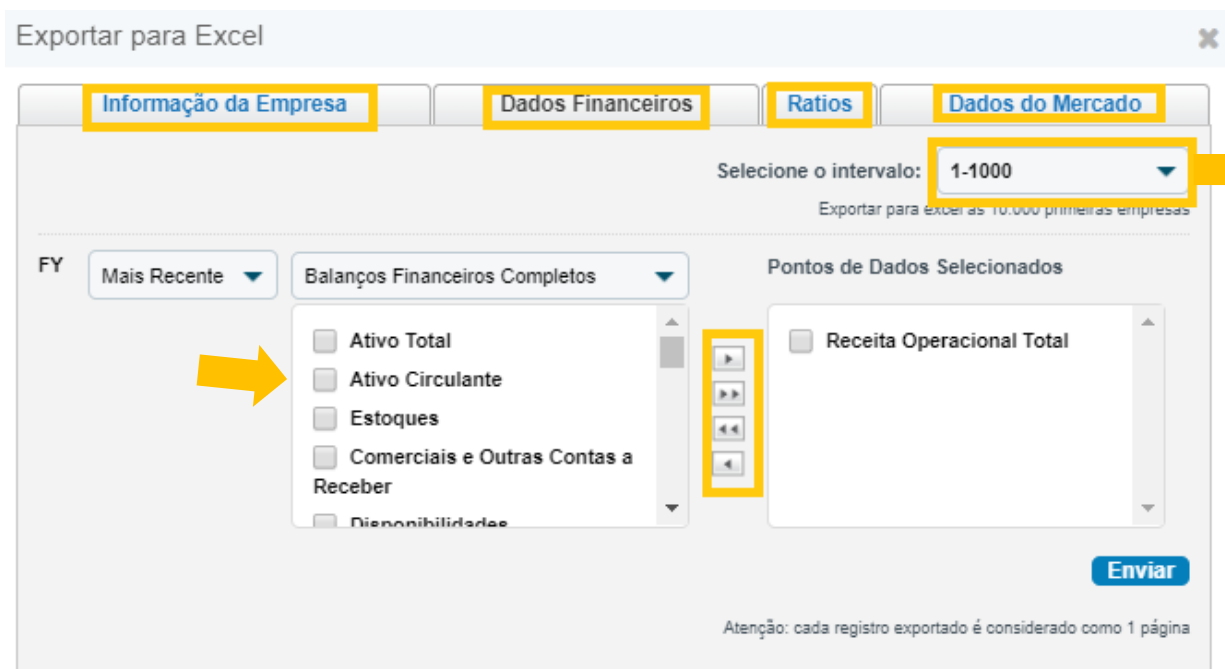
<a href="#">Refinar</a>   <a href="#">Personalizar as Colunas</a>   <a href="#">Copiar URL</a>   <a href="#">Deletar Selecionados</a>   <a href="#">Exportar</a>   <a href="#">Voltar para o Classificador</a>   <a href="#">Ajuda</a>									
Exibindo companhias 1 - 100 / 335460									
<input type="checkbox"/>	Num	País	Empresa	Setor	Receita Operaci	Ano Fiscal	Auditado	Consolidado	Fonte
<input type="checkbox"/>	1	Brasil	<a href="#">Petróleo Brasileiro - Petrobras S.A.</a>	Refinarias de Pet...	351,755.00	2018	Y	Consolidado	CVM - Commerci...
<input type="checkbox"/>	2	Brasil	<a href="#">Jbs S.A.</a>	Abate animal (e...	181,921.56	2018	Y	Consolidado	CVM - Commerci...
<input type="checkbox"/>	3	Brasil	<a href="#">Vale S.A.</a>	Transporte Ferro...	133,789.64	2018	Y	Consolidado	CVM - Commerci...
<input type="checkbox"/>	4	Brasil	<a href="#">Itaú Unibanco Holding S.A.</a>	Holdings & Admi...	103,719.00	2018	Y	Consolidado	CVM - Financial ...
<input type="checkbox"/>	5	Brasil	<a href="#">Petrobras Distribuidora S.A.</a>	Postos De Gasoli...	97,769.00	2018	Y	Consolidado	CVM - Commerci...
<input type="checkbox"/>	6	Brasil	<a href="#">Ultrapar Participacoes S.A.</a>	Holdings & Admi...	90,718.65	2018	Y	Consolidado	CVM - Commerci...
<input type="checkbox"/>	7	Brasil	<a href="#">Banco Bradesco S.A.</a>	Banco Comercial...	90,471.12	2018	Y	Consolidado	CVM - Financial ...
<input type="checkbox"/>	8	Brasil	<a href="#">Raizen Combustíveis S.A.</a>	Postos de Gasoli...	88,950.60	2019	Y	Consolidado	Rio de Janeiro St...
<input type="checkbox"/>	9	Brasil	<a href="#">Ipiranga Produtos de Petroleo S.A.</a>	Lojas De Conven...	74,312.07	2018	Y	Individual	Rio de Janeiro St...
<input type="checkbox"/>	10	Brasil	<a href="#">Caixa Econômica Federal</a>	Banco Comercial...	72,322.56	2017	Y	Individual	EMIS Financials
<input type="checkbox"/>	11	Brasil	<a href="#">Bco Brasil S.A.</a>	Banco Comercial...	72,067.66	2018	Y	Consolidado	CVM - Financial ...
<input type="checkbox"/>	12	Brasil	<a href="#">Braskem S.A.</a>	Manufatura de P...	57,998.98	2018	Y	Consolidado	CVM - Commerci...
<input type="checkbox"/>	13	Brasil	<a href="#">Atacadão S.A.</a>	Atacadista De B...	53,974.00	2018	Y	Consolidado	CVM - Commerci...

Você poderá exportar sua busca para excel e customizar as colunas a serem exportadas.



## 2.1. LISTA DE EMPRESAS

Após clicar em Exportar, uma janela se abrirá para selecionar as colunas a serem importadas. As Informações estão divididas em abas: **Informações de Empresa, Dados Financeiros, Ratios e Dados de Mercado.**



Exportar para Excel

Informação da Empresa | Dados Financeiros | Ratios | Dados do Mercado

Seleção o intervalo: 1-1000  
Exportar para Excel as 10.000 primeiras empresas

FY Mais Recente | Balancos Financeiros Completos

Ativo Total  
Ativo Circulante  
Estoques  
Comerciais e Outras Contas a Receber  
Disponibilidades


Pontos de Dados Seleccionados

Receita Operacional Total

Enviar

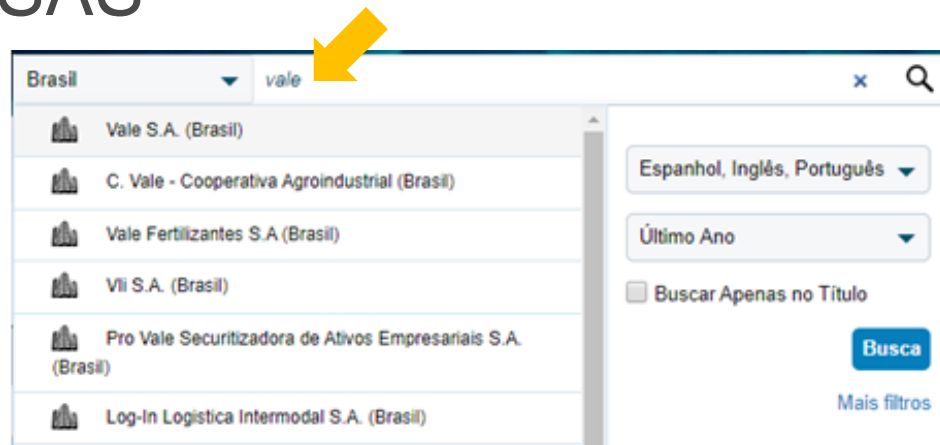
Atenção: cada registro exportado é considerado como 1 página

Note que o Excel limita-se a exportar 1000 linhas por vez, portanto você deve alterar de 1-1000, para 1001-2000 e assim por diante nas exportações.

Para selecionar as colunas a serem importadas em cada aba, você deve selecionar no quadrante do lado esquerdo e passar ao direito. Para selecionar todos de uma vez basta clicar no botão  e depois em “**Enviar**” e será feito o download do excel com as informações selecionadas.

## 2.2. PERFIL DE EMPRESAS

Para acessar o perfil de uma empresa você pode:  
Clicar no “**Busca** 🔍” no canto direito da plataforma e então digitar o nome da empresa e selecionar a opção desejada.



**Visualização rápida de seus resultados**

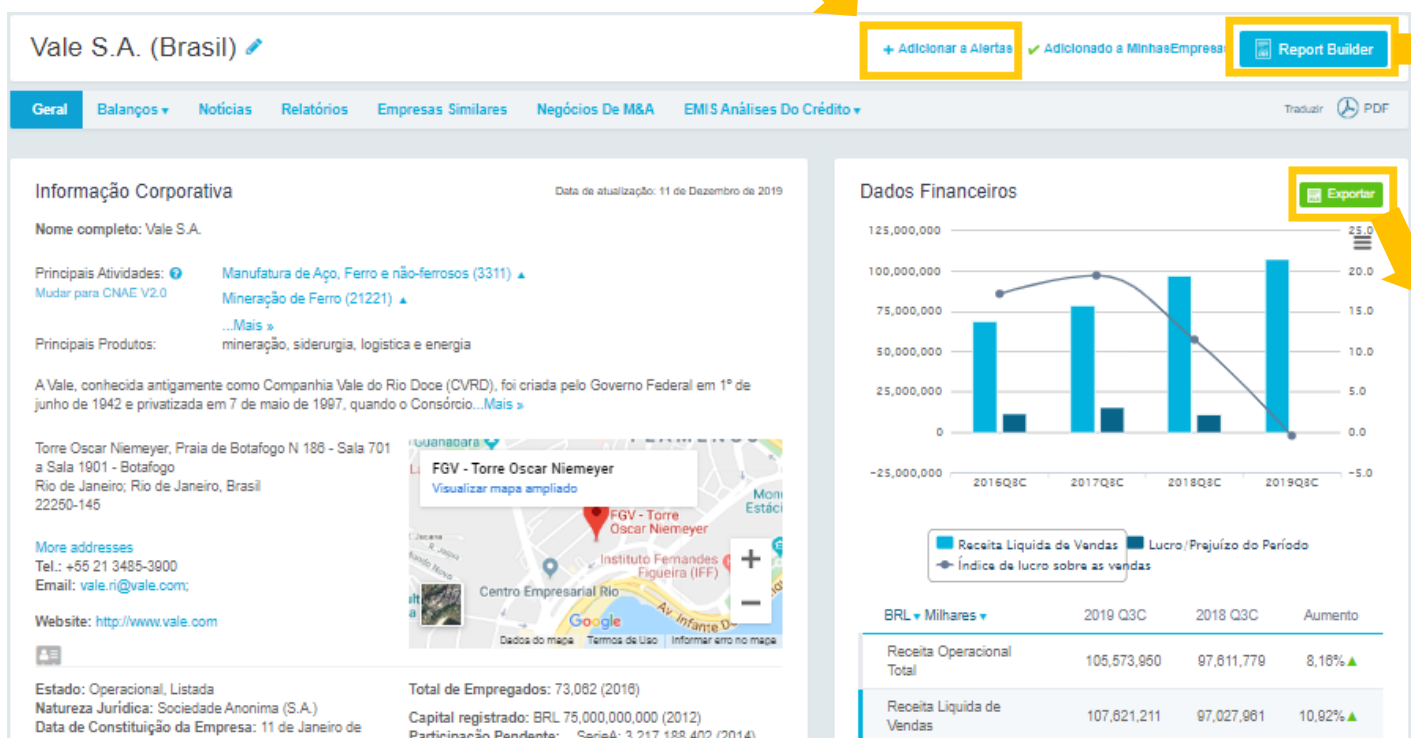
Ordenar por: Receita Operacional Total ▼

Num	País	Empresa	Receita Operacional Total
1	Brasil	 <a href="#">Petróleo Brasileiro - Petrobras S.A.</a>	351,755.00
2	Brasil	 <a href="#">Jbs S.A.</a>	181,921.56
3	Brasil	 <a href="#">Vale S.A.</a>	133,789.64
4	Brasil	 <a href="#">Itaú Unibanco Holding S.A.</a>	103,719.00
5	Brasil	 <a href="#">Petrobras Distribuidora S.A.</a>	97,769.00
6	Brasil	 <a href="#">Ultrapar Participacoes S.A.</a>	90,718.65
7	Brasil	 <a href="#">Banco Bradesco S.A.</a>	90,471.12
8	Brasil	 <a href="#">Raízen Combustíveis S.A.</a>	88,950.60

Ou você pode clicar diretamente no nome da empresa quando estiver inserida em uma listagem, como no item 2.1 Lista de empresas.

## 2.2. PERFIL DE EMPRESAS

No perfil da empresa você tem acesso às **Informações Corporativas, Dados Financieros, Principais Executivos, Composição Acionária, Subsidiárias, Empresas similares. Negócios de M&A, Dados de Mercado, Análise de Crédito, Notícias e Relatórios.** Ao clicar em **+Adicionar a Alertas**, você receberá informações da empresa automaticamente em seu email.



Vale S.A. (Brasil)

[+ Adicionar a Alertas](#) ✓ Adicionado a Minhas Empresas [Report Builder](#)

**Informação Corporativa** Data de atualização: 11 de Dezembro de 2019

Nome completo: Vale S.A.

Principais Atividades: [Manufatura de Aço, Ferro e não-ferrosos \(3311\)](#) [Mineração de Ferro \(21221\)](#) [...Mais >](#)

Principais Produtos: mineração, siderurgia, logística e energia

A Vale, conhecida antigamente como Companhia Vale do Rio Doce (CVRD), foi criada pelo Governo Federal em 1º de junho de 1942 e privatizada em 7 de maio de 1997, quando o Consórcio...[Mais >](#)

Torre Oscar Niemeyer, Praia de Botafogo N 188 - Sala 701  
a Sala 1901 - Botafogo  
Rio de Janeiro, Rio de Janeiro, Brasil  
22250-145

More addresses  
Tel.: +55 21 3485-3900  
Email: [vale.ri@vale.com](mailto:vale.ri@vale.com)  
Website: <http://www.vale.com>

Estado: Operacional, Listada  
Natureza Jurídica: Sociedade Anônima (S.A.)  
Data de Constituição da Empresa: 11 de Janeiro de 2012

Total de Empregados: 73,062 (2018)  
Capital registrado: BRL 75,000,000,000 (2012)  
Participação Pendente: Série A: 3 217 188 402 (2014)

**Dados Financeiros**

Exportar

Receita Líquida de Vendas (BRL Milhares)


	2019 Q3C	2018 Q3C	Aumento
Receita Operacional Total	105,573,950	97,611,779	8,16% ▲
Receita Líquida de Vendas	107,621,211	97,027,961	10,92% ▲

Para fazer download do conteúdo desta página, clicar em **Report Builder** e selecionar os conteúdos que você gostaria de exportar para excel ou pdf.

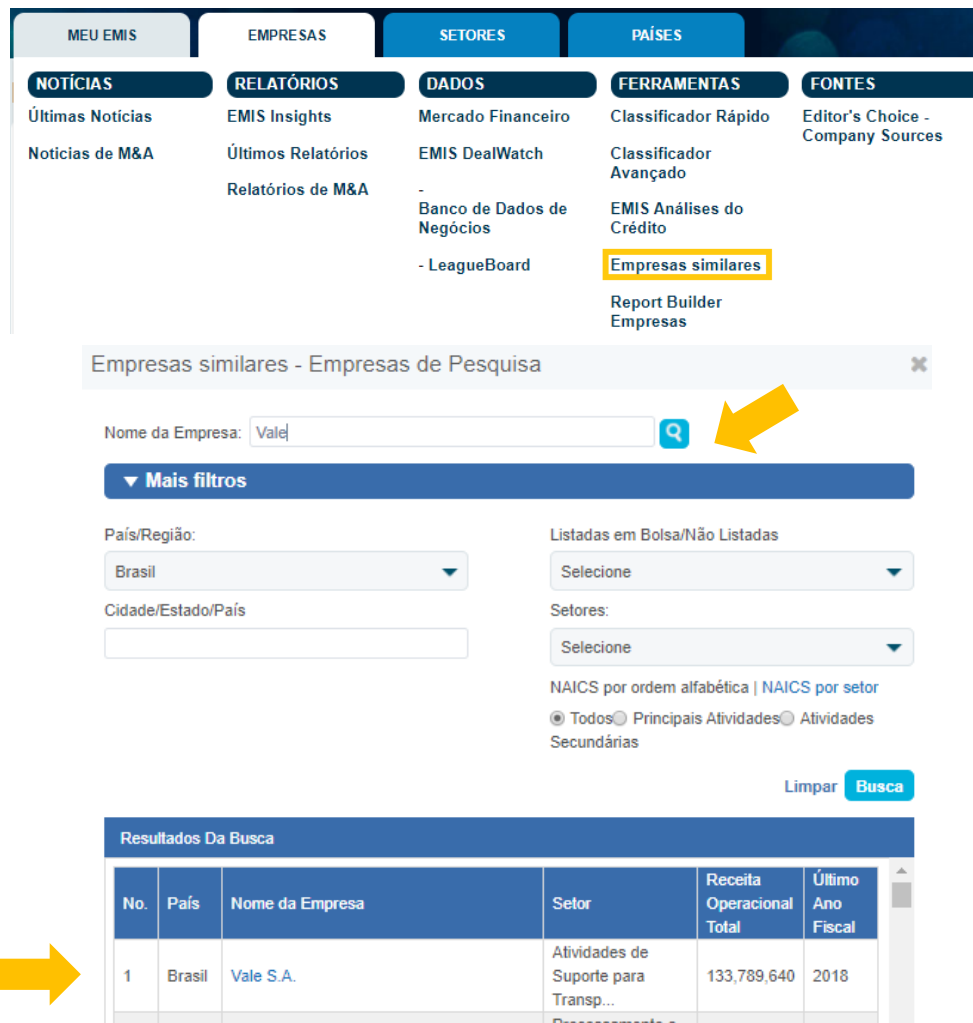
Caso você queira exportar apenas o balanço completo da empresa, pode clicar no botão exportar dentro de dados financeiros.

## 2.3. EMPRESAS SIMILARES

Para personalizar uma comparação entre empresas você pode entrar em **“Empresas Similares”**.

Digite o nome da empresa que você quer comparar e clique em 

Depois clique sobre a empresa selecionada e então você será redirecionado.



MEU EMIS | EMPRESAS | SETORES | PAÍSES

NOTÍCIAS | RELATÓRIOS | DADOS | FERRAMENTAS | FONTES


Últimas Notícias | EMIS Insights | Mercado Financeiro | Classificador Rápido | Editor's Choice - Company Sources

Noticias de M&A | Últimos Relatórios | EMIS DealWatch | Classificador Avançado

Relatórios de M&A | Banco de Dados de Negócios | EMIS Análises do Crédito

- LeagueBoard | **Empresas similares** | Report Builder Empresas

Empresas similares - Empresas de Pesquisa

Nome da Empresa: Vale 

▼ Mais filtros

País/Região: Brasil

Listadas em Bolsa/Não Listadas: Selecione

Cidade/Estado/País:

Setores: Selecione

NAICS por ordem alfabética | NAICS por setor

☒ Todos ☐ Principais Atividades ☐ Atividades Secundárias

Limpar Busca

Resultados Da Busca

No.	País	Nome da Empresa	Setor	Receita Operacional Total	Último Ano Fiscal
1	Brasil	Vale S.A.	Atividades de Suporte para Transp...	133,789,640	2018

## 2.3. EMPRESAS SIMILARES

Algumas empresas pré selecionadas aparecerão na lista para comparação mas as empresas podem ser alteradas. Ao deixar o mouse em cima do nome da Empresa um **✖** aparecerá, caso você queira remover a empresa da lista basta clicar no **✖**

Para adicionar outra empresas a lista, basta clicar em **+Adicionar Empresas** e digitar o nome da empresa a ser incluída.

Para personalizar as colunas exibidas na comparação, clicar em **+Adicionar financeiros & rácios** e selecionar os indicadores a serem incluídos.

Os dados podem se exportados para excel clicando em **Exportar**.

Empresas similares								
Extração De Minério De Fe...		Brasil	Preferenciais Consolidadas	Milhares	BRL	<a href="#">+ Adicionar financeiros &amp; rácios</a> <a href="#">+ Adicionar Empresas</a> <a href="#">Exportar</a>		
↕ Empresa		↕ Receita Operacional Total	↕ Tendência Receita operacional total (%)	↕ Índice de lucro sobre as vendas (%)	↕ Lucro/Prejuízo do Período	↕ Ativo Total	↕ Total Patrimônio	Relatório:
Vale S.A.		133,789,640	23.59	19.17	25,773,768	341,714,838	173,682,178	Consolidado, 2018
Csn Mineracao S.A.	✖	7,233,538	31.49	14.68	1,061,837	15,122,432	10,334,510	Consolidado, 2018
Mineracoes Brasileiras Reunidas S.A. Mbr		1,902,677	-5.47	84.52	1,608,175	15,367,429	12,714,183	Indiv., 2018
Companhia Nipo Brasileira de Pelotizacao - Nibrasco		1,342,754	51.87	67.20	902,009	1,893,819	1,128,482	Indiv., 2018
Mineracao Usiminas S.A.		1,085,178	106.80	25.15	272,911	4,216,337	3,619,741	Indiv., 2018
Samarco Mineracao S.A.		803,372	918.15	-2,361.69	-2,477,108	22,980,121	-17,116,614	Consolidado, 2018

## 3. SETORES

Para visualizar as informações de setores é necessário clicar em cima da aba “**Setores**”.



No canto esquerdo você poderia ver uma barra de busca e duas categorizações de Setores, Indústrias EMIS e Setores NAICS.

Para buscar um setor você pode digitar na barra de busca ou clicar no setor desejado.

**Indústrias Emis** - se trata de 14 setores que o EMIS classificou como mais relevantes no cenário global. São indústrias bem genéricas e sem granularidade trazendo resultados mais abrangentes.

**Setores NAICS** – Ao clicar no + de cada classificação você poderá encontrar setores bem específicos, para uma busca mais focada.

Clicar no setor desejado e você será direcionado para a página do setor.



## 3. SETORES

Na página do setor você tem acesso às **Estatísticas Setoriais**, **Últimos Relatórios**, **Últimas Notícias**, **Ranking de Empresas** e **Top Industry Sources**

Comércio Varejista para Brasil
+ Adicionar a Alertas + Adicionar aos Meus Setores

Geral
Benchmark
Estatísticas
Empresas
Relatórios
Notícias
Negócios De M&A
Fontes
Traduzir

### Estatísticas Setoriais

Retail & wholesale distribution, Gross output, real US\$ - Annual



Mais Estatísticas do Setor

Fonte: Oxford Economics - Industry Forecast Data

### Últimas Notícias

Vendas no varejo sobem pelo 6º mês seguido e têm melhor outubro em 3 anos Páginas: 1  
11-Dez-19 (18:19) | [Money Times - Notícias](#)

Twitter descentralizado? Páginas: 3  
11-Dez-19 (18:19) | [Money Times - Notícias](#)

### Últimos Relatórios

#### EMIS Insights



**Brazil Biofuel Sector Report 2019/2023**  
Publicado em: May 08, 2019

Brazil is the world's second largest producer of ethanol and biodiesel, and a pioneer in developing biofuels as an economically viable alternative to fossil fuels. The main biofuels in the country are sugarcane ethanol – comprising ...



**Global Taxi Signage Market Growth, Trends, and Forecast (2019-2024)**  
Páginas: 64  
03-Dez-19 | [Mordor Global Reports](#)



**Global Recombinant Protein Market - Growth, Trends, and Forecast (2019-2024)**  
Páginas: 115  
28-Nov-19 | [Mordor Global Reports](#)



**Global Microbial Cultures Market - Growth, Trends and Forecasts (2019-2024)**  
Páginas: 111

## 3.1. ESTATÍSTICAS DE SETORES

Em estatísticas você pode ver indicadores da indústria de diferentes fontes. Basta clicar no nome das fontes para alterar.

Selecione provedor: [BMI Research](#) [Oxford Economics](#) [CEIC](#) [Enderdata](#)

Filtrar e Comparar [Selecione Região/País ▼](#) [Select Indicator ▼](#) [Select Units ▼](#) [Obter Resultados](#)

Navegue, Visualise e Selecione

Busca Dentre os Resultados

[Limpar Tudo](#)

[Ver seleção](#)

[Exportar ▼](#)

— Brasil

+ R/R Index

+ Labour Market

+ Price

+ Demographics

+ Revenues & Expenditures

+ Household Income & Spending

+ Headline Household Spending

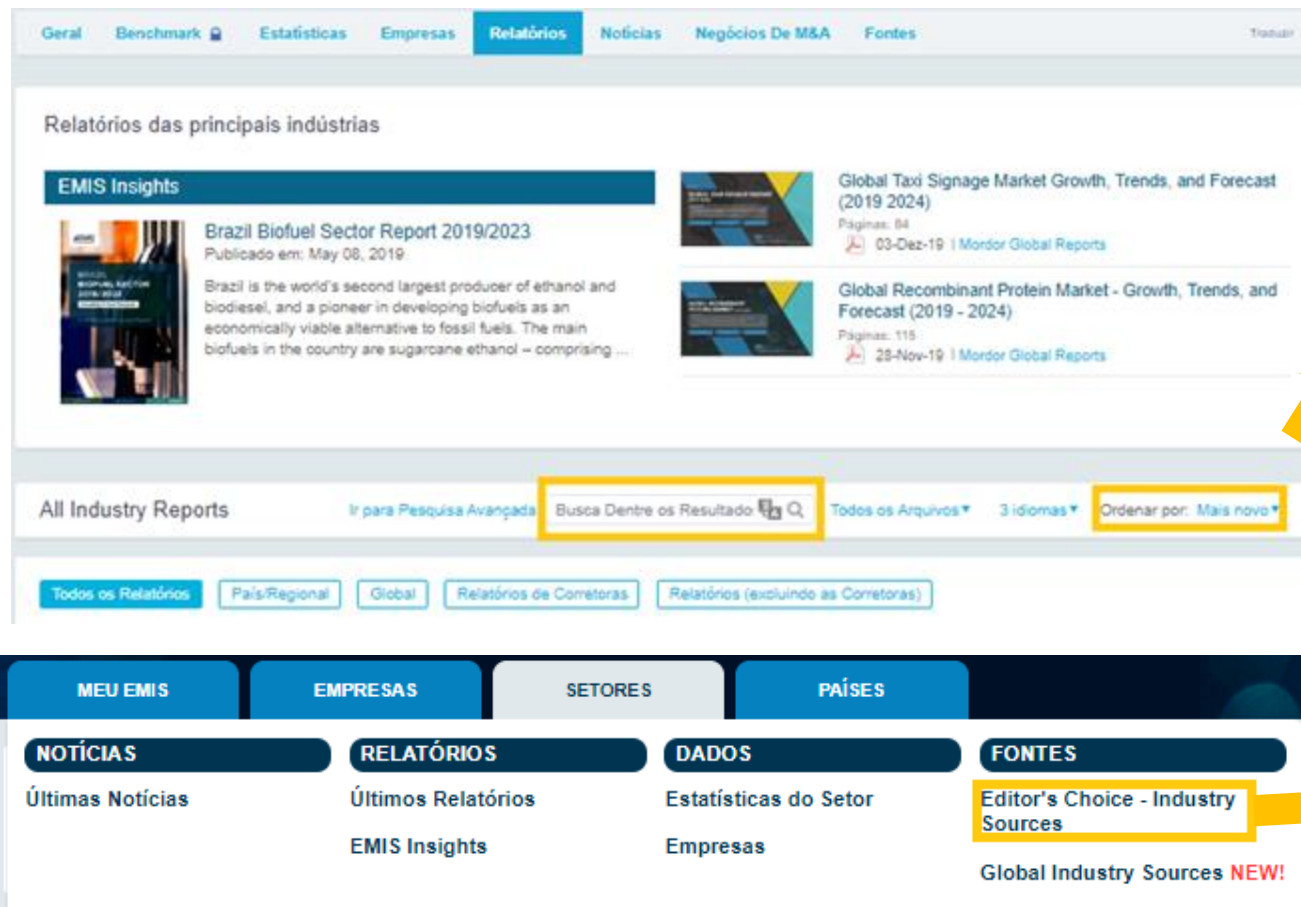
+ Average Household Spending

+ América Latina (Região)

Basta clicar  
no + de cada  
indicador para  
abrir o  
detalhamento.

Você pode  
exportar os  
indicadores.  
Clicando em  
**Exportar**.

## 3.2. RELATÓRIOS SETORIAIS




The screenshot shows the EMIS website interface. At the top, there's a navigation bar with tabs: Geral, Benchmark, Estatísticas, Empresas, Relatórios (selected), Notícias, Negócios De M&A, and Fontes. Below this, the 'Relatórios das principais indústrias' section is visible, featuring a grid of report cards. One card for 'Brazil Biofuel Sector Report 2019/2023' is highlighted. Another card for 'Global Taxi Signage Market Growth, Trends, and Forecast (2019-2024)' is also visible. Below the reports, there's a section for 'All Industry Reports' with a search bar labeled 'Busca Dentre os Resultados' and a dropdown menu for 'Ordenar por: Mais novo'. At the bottom, there's a navigation bar with tabs: MEU EMIS, EMPRESAS, SETORES, and PAÍSES. Under the 'SETORES' tab, there are four sub-tabs: NOTÍCIAS, RELATÓRIOS, DADOS, and FONTES. The 'FONTES' tab is selected, and a yellow box highlights the 'Editor's Choice - Industry Sources' link.

Em Relatórios, é possível buscar por palavra-chaves digitando em **“Busca Dentre os Resultados”** e ordenar por Mais Novo, Relevância.

\* Ver também item 5. Busca específica

Em Editor's choice, recomendamos as melhores fontes para relatórios de setores. Assim você pode entrar na fonte e selecionar o setor desejado e verificar os relatórios.

## 5. BUSCA ESPECÍFICA

Para obter notícias, perfil de empresas e relatórios com um tema específico e pontual, você deve utilizar palavras chave na barra de pesquisa, clicando em “**Busca** ”. Para fazer a busca de maneira mais assertiva, utilizamos alguns operadores de pesquisa conhecidos como **Boleanos**. São eles:

**OR:** OR amplia a pesquisa, funcionando como uma virgula, fornecendo a opção de pesquisar de pelo menos uma das palavras. Recomenda-se utilizar para buscar palavras em português e inglês e seus sinônimos. Ex: Academia or gym or fitness

**“” (Aspas)** – As aspas são utilizadas para buscar pela seqüência exata dos termos. É necessário utilizar também com palavras compostas.Ex: “Bem estar”

**NEAR:** Serve para aproximar as palavras. Quando utilizado com um numero em seguida possibilita a contagem de palavras de distancia entre elas. É importante usar os () para agrupar as palavras em grupos que devem ser aproximados.  
Ex: (milho or corn) NEAR5 (innovation or inovacao) – 5 palavras de distância entre milho e inovação.

**NOT:** Utilizado para excluir uma palavra da pesquisa. Ex: NOT (pregao or licitacao)

## 5. BUSCA ESPECÍFICA

**EXEMPLO GERAL:** (construção or infraestrutura) near5 ("camargo correa") not (pregao or licitacao)

Após buscarmos o exemplo acima, podemos ainda filtrar se queremos ver tudo, apenas notícias, apenas relatórios ou apenas empresas.


Também é possível filtrar se as palavras chave podem estar no meio das publicações ou apenas no título para ter algo mais direcionado.

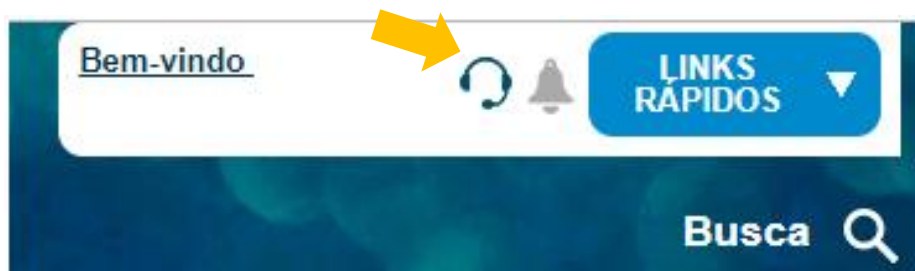


The screenshot shows the EMIS search interface. The search bar contains the query: (construc\* OR infra\*) near5 ("camargo correa") NOT (pregao OR licitac\*). To the right of the search bar is a dropdown menu set to "Todo o texto" and a blue "Busca" button. Below the search bar is a filter bar with four buttons: "Todos" (highlighted with a yellow box), "Notícias", "Relatórios", and "Empresas". Below the filter bar are three dropdown menus: "Último Ano", "Brasil (154)", and "2 idiomas", followed by a "Mais filtros" button. At the bottom left, it says "Resultados: 154". At the bottom right, there is a "Search tips" link and a dropdown menu set to "Ordenar por: Mais novo" (highlighted with a yellow box).

Também é possível ordenar os resultados por “Mais Novo” ou “Mais Relevante” ( que seria o que possuí maior número de palavras chave na publicação).

## 6. SUPORTE

Para obter ajuda com algum dado, pesquisas ou até solicitar inclusão de alguma empresa ou fonte, basta clicar no  no canto direito da plataforma e escrever sua solicitação.



Lá você também encontrará os contatos da gerente de conta e pode entrar em contato para qualquer dúvida e/ou solicitação de treinamento.

### Representante de Atendimento ao Cliente do EMIS



**Monise Fatichi**

**Escritório: Brasil**

**E-mail:** [mfatichi@isimarkets.com](mailto:mfatichi@isimarkets.com)

**5511 4410-4251**

**Por favor, entre em contato com a equipe de atendimento ao cliente.**



# OBRIGADA

**Monise Fatichi | Account Manager**

T: +55 11 4410-4251 | +55 11 98528-4025  
Rua Bandeira Paulista, 702, São Paulo, SP  
04532-002